




























FRANCE TRAVAIL LE PUY EN VELAY					
25 Rue de la Gazelle 43 000 LE PUY EN VELAY					
<div>Bureau d'étude</div> <div> BDIBAT 12 Rue Jules Simon 42 100 St Etienne Tel: 04 77 51 71 65 Contact@bdibat.fr</div>		<div>Maître d'Ouvrage</div> <div> SAS MONTE CRISTO 1 Avenue de la Gare 07 100 Annonay</div>		<div>Maître d'Oeuvre</div> <div> ARCHITECTES PIERRE TASSIN et ASSOCIES 5 rue Jacques Barbier 42 100 Saint Etienne 04 77 41 17 18</div>	
Autres Intervenants					
Format	Echelle	Dessinateur	Numéro affaire	Date	Phase
A0	1:50	DB & FM	2022-TAS06	08.09.2025	DCE
PLAN EL-03 - IMPLANTATION CFO CFA R+2					
INDICE		DESCRIPTION			
0	Version Initiale				
1	MAJ DCE				

CFO	
	Hublot LED à détection IR
	Détecteur de présence 360° (plafond)
	BAES 360 étanche
	1. prise haute
	BAES
	PT2 1RJ45 / 1PC
	PT1 1RJ45 / 5PC
	SPOT LED
	Pavé LED déplacé
	Pavé LED existant
	Pavé LED NEUF
	Downlight LED
	2 prises hautes
	PC10/16 A + T
	Interrupteur simple allumage
	Détecteur de présence circulation
CFA	
	Avertisseur sonore
	Fourreau LB + Câblage controle d'accès + Alimentation gache Bequille ou ventouse
	Diffuseur lumineux
	Dispositif de commande manuelle
	Détecteur incendie
	Indicateur d'action
	Interphonie EAS
	RJ45